

6年生学年だよ！ Challenge!

運動会号

いよいよ運動会が土曜日に迫ってきました。6年生はリレー「つなげ！おもい！走れ！あつく！」、団体競技「TUNAHIKI～最強対最強～」、団体演技「縄手の絆～想いを貫き 舞い上がれ！～」に出場します。子どもたちはこの1ヵ月間、主体的に一生懸命、頑張ってきました。

本番はたったの約10分の演技や競技かも知れませんが、そのために頑張ってきた過程を想像しながらご覧いただければ、と思います。

また、小学校生活6年間の成長も感じてもらうことができると思います。最高学年として、それぞれの「係」として、陰で運動会を支えています。全校児童を引っ張っていく頑張りにも最大の拍手をおくってあげてほしいと思います。

わたしは、[赤 ・ 白] 組です！

TUNAHIKI～最強対最強～（6年） = プログラムNo. 8

赤白2回戦

男子2回戦、女子2回戦

あります。



つなげ！おもい！走れ！あつく！（高学年） = プログラムNo. 11

第（ 1 ・ 2 ）レースに走ります。

バトンの色は（ 赤 ・ 白 ・ 黄 ・ 青 ）色です。

チームの中で_____番目に走ります。



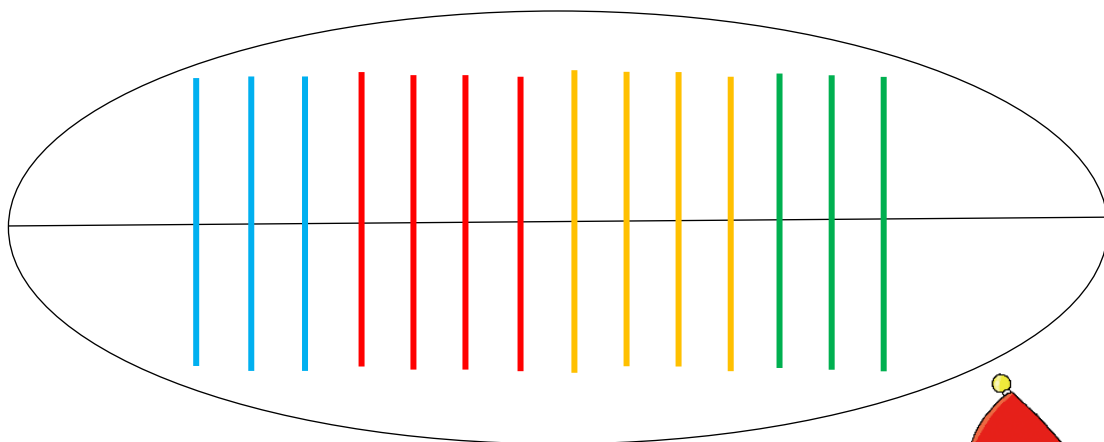
* 5・6年生が一緒に入場し、5年生のリレーの後に6年生のリレーが行われます。



フラッグの色は_____です！

入場～♪

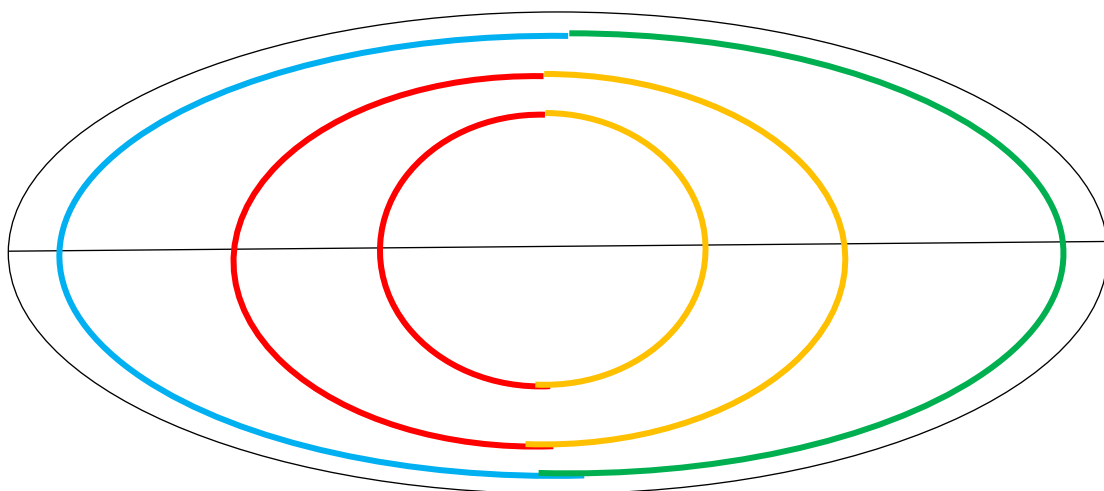
♪Magic (整列の隊形)



本部

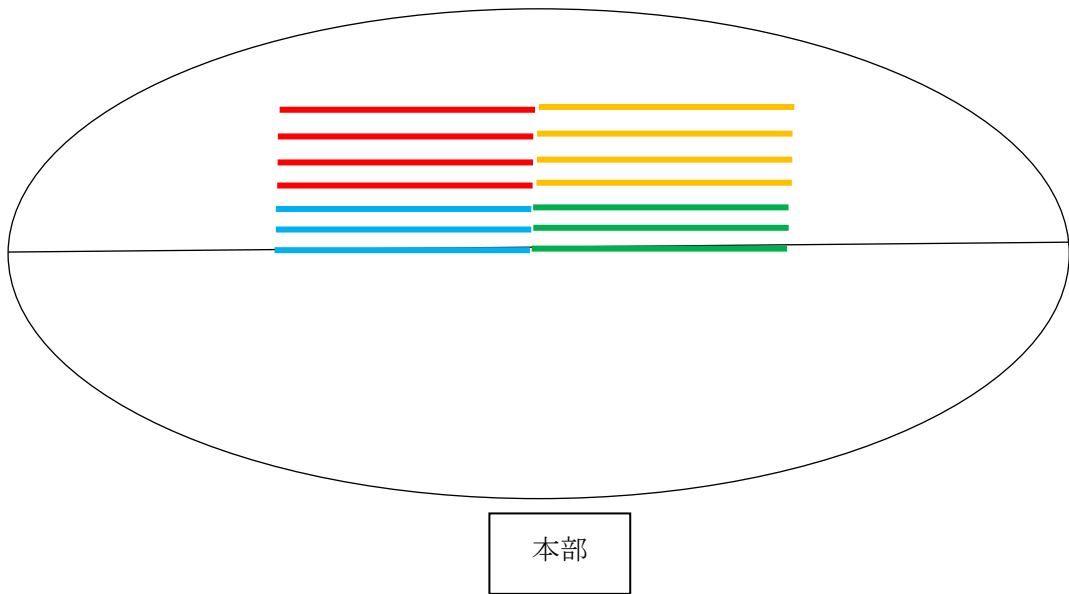


♪Magic (円の隊形)

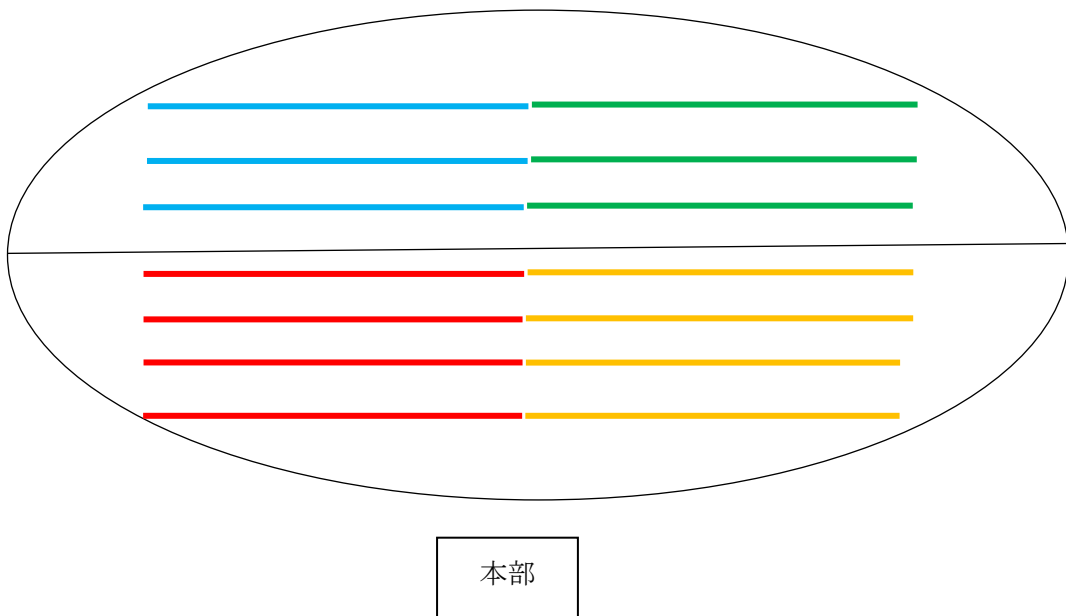


本部

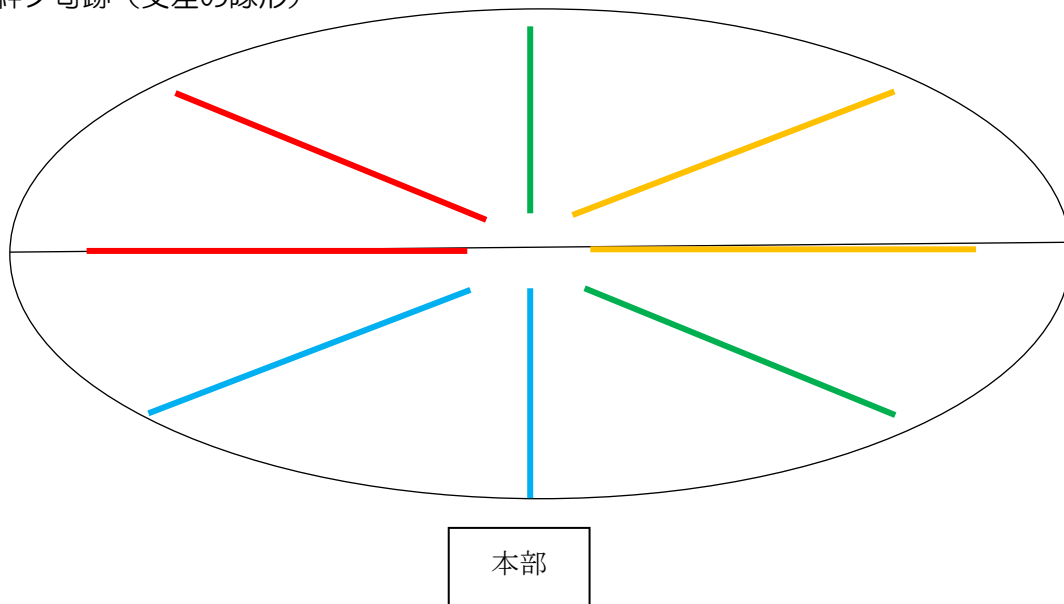
♪ Magic (集合隊形)



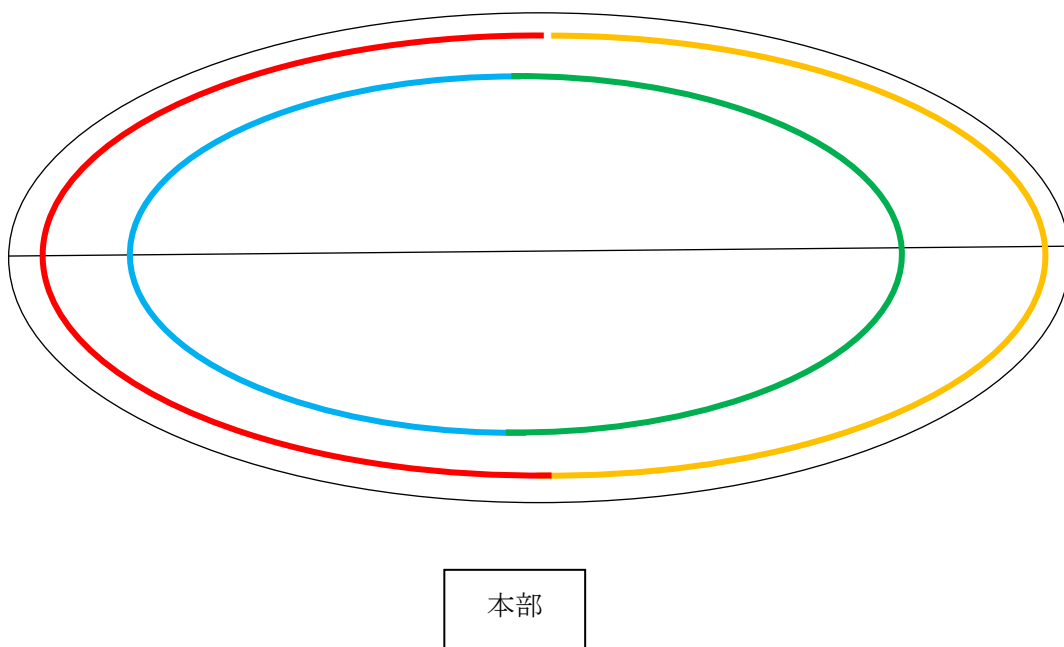
♪ 絆ノ奇跡 (列の隊形)



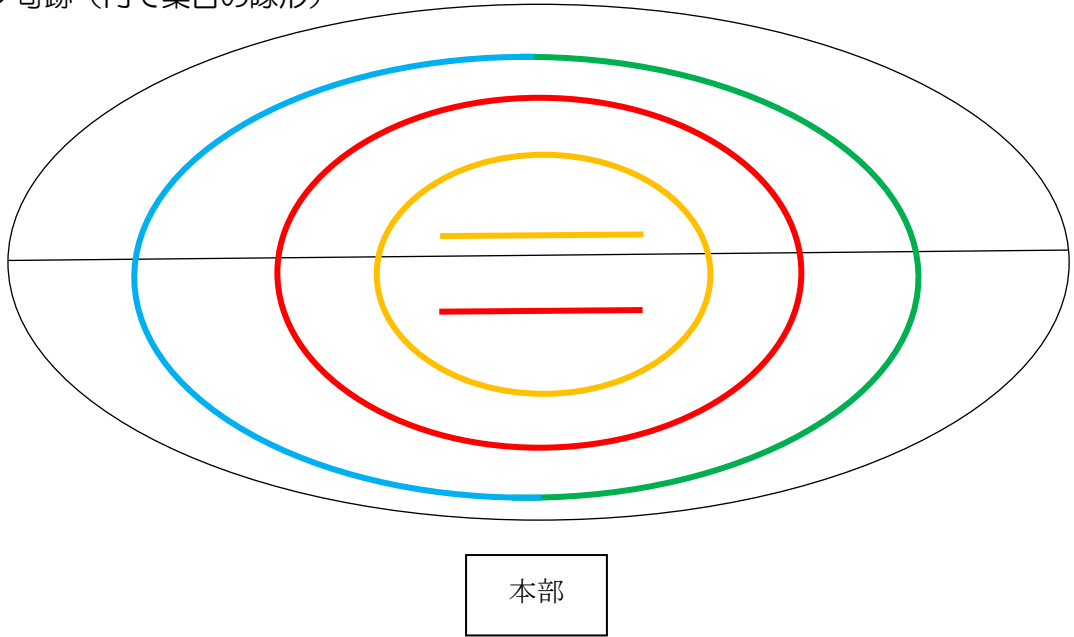
♪ 絆ノ奇跡（交差の隊形）



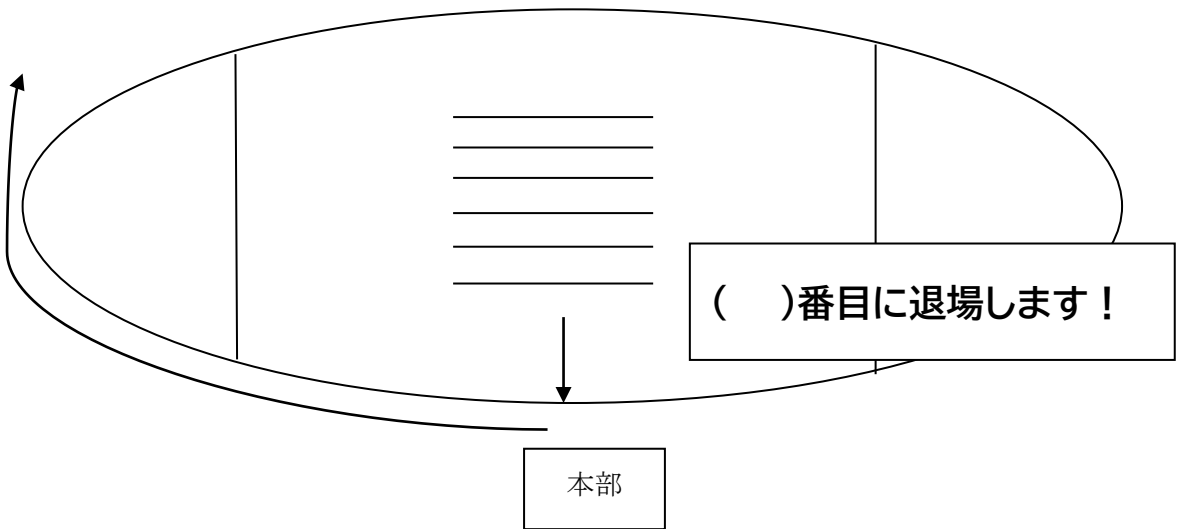
♪ 絆ノ奇跡（二重円の隊形）



♪ 絆ノ奇跡 (円で集合の隊形)



♪ 退場



お知らせとお願い

●当日までにしておくこと

体操服の名前と、赤白帽のゴムひもと名前の確認をしておいて下さい。**帽子がとれてしまうと失格**になります。ぬげても赤白がわかるように、必ずゴムひもをつけてください。また、名前が消えかけている人がいます。ご確認ください。

また、体操服にもゼッケンをつけていただきますようお願いいたします。

●運動会当日について

・登校時の服装…体操服・赤白帽・上着（必要な人のみ）

リュックサックで
登校です！！

・持ち物……………水筒、タオル、プログラム、ハンカチ、ティッシュ、
雨具（必要な場合のみ）、上着（必要な人）、各自の係活動に必要なもの

※ 雨天の時は、**月曜日の時間割で3時間授業**です。

※ 雨などで運動会が行われるかどうかわからない時は、**両方の用意**をします。（当日に、学校に電話をかけるのはご遠慮ください）

・登校時刻……………8：10～8：30（雨でも同じ）

8：30に出欠をとり、8：40には放送の合図で運動場に出ます。

※当日来られる保護者の方は、**「保護者証」**を必ず着用してください。

※ご親戚などの方は、事前に配布しています**「赤色のリボン」**を必ず着用してください。